


# CAVALLINO RETTO ENKEL

DCLM18000298SM01-1629

H	L	A	B	C	D	E	F	G
1800	298	114	1778.5	25	35	25	54-64	78-88
I	J	K	M	N	O	P		
40-50	124	min.100	50	-	-	3.5		

14.0	kg
4.1	l
593	W



A	4x	B	4x	C	4x
D	4x	E	4x	F	4x

C: 10x50 (100)  
 F: M6x50 (100)

SM: Standard (1x), Atypical (1x)  
 SK: Standard (1x), Atypical (1x)  
 SB: Standard (3x), Atypical (1x)

**1.1**

**1.2**

**1.3**

**1.4**

**1.5**

**1.6**


**1.7**

# CAVALLINO RETTO ENKEL

DCLM18000450SM01-1629

H	L	A	B	C	D	E	F	G
1800	450	190	1778.5	25	35	25	54-64	78-88
I	J	K	M	N	O	P		
40-50	200	min.100	50	-	-	3.5		

21.0	kg
6.1	l
898	W



<b>A</b> 4x	<b>B</b> 4x	<b>C</b> 4x 10x50 (100)
<b>D</b> 4x	<b>E</b> 4x	<b>F</b> 4x M6x50 (100)

Standard SK SB

Standard SK SB

### 1.1

### 1.2

### 1.3

### 1.4

### 1.5

### 1.6


### 1.7

# CAVALLINO RETTO ENKEL

DCLM18000602SM01-1629

H	L	A	B	C	D	E	F	G
1800	602	266	1778.5	25	35	25	54-64	78-88
I	J	K	M	N	O	P		
40-50	276	min.100	50	-	-	3.5		

27.5	kg
7.9	l
1203	W



<b>A</b> 4x	<b>B</b> 4x	<b>C</b> 4x 10x50 (100)
<b>D</b> 4x	<b>E</b> 4x	<b>F</b> 4x M6x50 (100)

**Standard** (SM)      **Atypical** (SK, SB)

**Standard** (SM)      **Atypical** (SK, SB)

### 1.1

### 1.2

### 1.3

### 1.4

### 1.5

### 1.6


### 1.7

# CAVALLINO RETTO ENKEL

DCLM18000754SM01-1629

H	L	A	B	C	D	E	F	G
1800	754	342	1778.5	25	35	25	54-64	78-88
I	J	K	M	N	O	P		
40-50	352	min.100	50	-	-	3.5		

35.5	kg
10.3	l
1508	W



<b>A</b> 4x	<b>B</b> 4x	<b>C</b> 4x 10x50 (100)
<b>D</b> 4x	<b>E</b> 4x	<b>F</b> 4x M6x50 (100)

**Standard** (SM)      **Atypical** (SK, SB)

**Standard** (SM)      **Atypical** (SK, SB)

**1.1**

**1.2**

**1.3**

**1.4**

**1.5**

**1.6**


**1.7**

# CAVALLINO RETTO ENKEL

DCLM20000298SM01-1629

H	L	A	B	C	D	E	F	G
2000	298	114	1978.5	25	35	25	54-64	78-88
I	J	K	M	N	O	P		
40-50	124	min.100	50	-	-	3.5		

15.8	kg
4.6	l
674	W



<b>A</b> 4x	<b>B</b> 4x	<b>C</b> 4x 10x50 (100)
<b>D</b> 4x	<b>E</b> 4x	<b>F</b> 4x M6x50 (100)

**Standard** (SM): 1x SK, 2x SB

**Atypical** (SM): 1x SK, 3x SB

**Atypical** (SK, SB): 1x SK, 1x SB

**1.1**

**1.2**

**1.3**

**1.4**

**1.5**

**1.6**


**1.7**

# CAVALLINO RETTO ENKEL

DCLM20000450SM01-1629

H	L	A	B	C	D	E	F	G
2000	450	190	1978.5	25	35	25	54-64	78-88
I	J	K	M	N	O	P		
40-50	200	min.100	50	-	-	3.5		

23.6	kg
6.8	l
1020	W



<b>A</b> 4x	<b>B</b> 4x	<b>C</b> 4x 10x50 (100)
<b>D</b> 4x	<b>E</b> 4x	<b>F</b> 4x M6x50 (100)

**Standard** (SM)      **Atypical** (SK, SB)

**Standard** (SM)      **Atypical** (SK, SB)

### 1.1

### 1.2

### 1.3

### 1.4

### 1.5

### 1.6


### 1.7

# CAVALLINO RETTO ENKEL

DCLM20000602SM01-1629

H	L	A	B	C	D	E	F	G
2000	602	266	1978.5	25	35	25	54-64	78-88
I	J	K	M	N	O	P		
40-50	276	min.100	50	-	-	3.5		

31.6	kg
9.1	l
1366	W



<b>A</b> 4x	<b>B</b> 4x	<b>C</b> 4x 10x50 (100)
<b>D</b> 4x	<b>E</b> 4x	<b>F</b> 4x M6x50 (100)

**Standard** (SM) | **Atypical** (SK, SB)

**Standard** (SM) | **Atypical** (SK, SB)

**1.1**

**1.2**

**1.3**

**1.4**

**1.5**

**1.6**


**1.7**

# CAVALLINO RETTO ENKEL

DCLM20000754SM01-1629

H	L	A	B	C	D	E	F	G
2000	754	342	1978.5	25	35	25	54-64	78-88
I	J	K	M	N	O	P		
40-50	352	min.100	50	-	-	3.5		

39.3	kg
11.4	l
1713	W



<b>A</b> 4x	<b>B</b> 4x	<b>C</b> 4x 10x50 (100)
<b>D</b> 4x	<b>E</b> 4x	<b>F</b> 4x M6x50 (100)

Standard SK SB

Standard SK SB

**1.1** **1.2** **1.3**

**1.4** **1.5** **1.7**



# PLIEGER

## ALGEMENE TIPS

### Onderhoud

Het mooie uiterlijk van uw designradiator is eenvoudig te onderhouden d.m.v. water in combinatie met een microvezeldoekje. Schoonmaakmiddelen kunnen de laklaag van uw designradiator aantasten. Deze schade valt niet onder de garantiebepalingen.

### Ventileren

Zorg ervoor dat uw badkamer goed geventileerd wordt. Hierdoor voorkomt u dat de lak van uw designradiator op lange termijn aangetast kan worden door vocht.

### Handdoek

Zorg ervoor dat u de radiator niet gebruikt voor het drogen van uw handdoeken. Daar zijn de radiatoren niet voor geschikt. De lak kan hierdoor beschadigen. Om uw handdoeken op te hangen is er een divers scala aan accessoires beschikbaar.

### Aansluitpunten

De aansluitpunten van de radiator kunnen roesten door de volgende oorzaken:

- Te weinig teflon tape op het draad;
- Schade aan de lak door verkeerd gebruik van gereedschap;
- Te strak aangedraaid.

We raden u aan hiermee rekening te houden, zodat de aansluitpunten niet gaan roesten.

## GARANTIE

Er geldt een garantie van 5 jaar na aankoopdatum. De kassabon is tevens het garantiebewijs en dient bij aanspraak op garantie te worden overlegd.

### Garantiebepalingen

Als de radiator tijdens de garantieperiode gebreken vertoont als gevolg van materiaal en/of productiefouten, garanderen wij kosteloos vervanging op voorwaarde dat:

- De radiator op correcte wijze is geïnstalleerd volgens de montagehandleiding;
- De radiator op een correcte manier is onderhouden;
- De waterdruk van 3 bar of temperatuur van 95°C niet overschreden zijn.

De garantie beperkt zich tot het vervangen van de radiator, na controle door de technische dienst. Ombouwkosten, transportkosten of werkuren worden niet vergoed.

Bij eventuele vragen en problemen binnen de garantieperiode en voor service na de garantieperiode dient u zich te wenden tot uw verkooppunt.