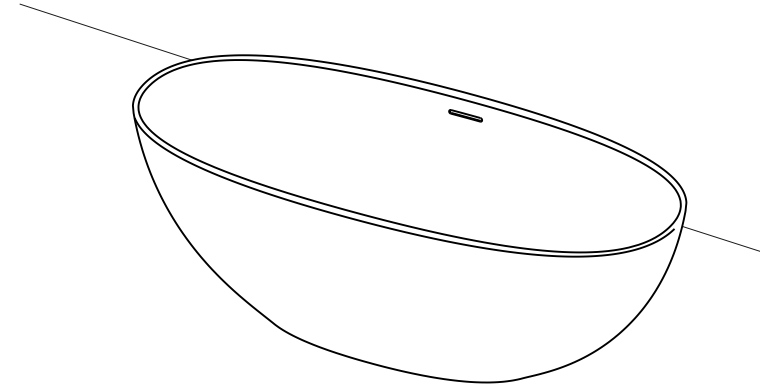

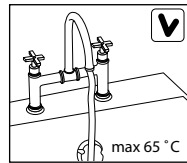
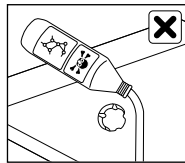

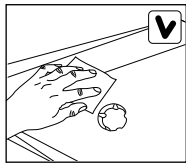


AANBEVELINGEN

1. Maak het produkt regelmatig schoon met een vochtige doek en een mild schoonmaakmiddel.
2. Een ComforStone produkt met een glanzende afwerking mag niet worden schoongemaakt met een korrelige reinigingsmiddelen, dit kan permanente schade aan het oppervlak veroorzaken (de top laag kan mat worden).
3. Het produkt met een matte afwerking moet worden schoongemaakt met een vochtige doek. In geval van grote vlekken eventueel heel fijn schuurpapier met een korrel fijner dan 400 gebruiken.
4. Het produkt is gevoelig voor de volgende chemicaliën: (vloeibare) soda (voornamelijk aanwezig in afvoertoppers), sterke oplosmiddelen zoals aceton, methanol, methyleenchloride, kaliumpermanganaat, alsook verschillende middelen die kleurstof bevatten.
5. Belangrijk: kleurprodukten als haarverf, mascara, lippenstift, gezichtspoeder, of andere gekleurde cosmetica kunnen lichte verkleuringen veroorzaken als deze niet onmiddellijk van het oppervlak worden verwijderd.
6. De temperatuur van het badwater mag niet hoger zijn dan 65 °C.
7. Sta niet toe dat kalkaanslag op het oppervlak achterblijft. Een dergelijke vlek moet verwijderd worden met regulier verkrijgbare reinigingsmiddelen (zonder kleurstoffen) die voor dat doel zijn ontworpen.
8. In het geval van kleine krassen op het produkt met een glanzende afwerking, wordt aanbevolen om breed verkrijgbare kleurloze polijstpasta te gebruiken die bedoeld zijn voor de verzorging van de lak van uw auto.
9. In geval van beschadigingen zoals scheuren of diepe krassen is het aanbevolen om, via uw badkamspecialist, een reparatieset te kopen en de bijgeleverde instructies te volgen.
10. In het geval van produkten die voorzien zijn van een afvoerplug, moet extra aandacht worden besteed aan de zorg en het onderhoud van de ruimte onder de afdekplaat van de afvoer. Het wordt aanbevolen om de onderkant van de afvoer én de plaats waar het oppervlak van het produkt en de afvoer contact maken, ten minste eenmaal per week schoon te maken.
11. Het is aan te bevelen om het bad tot 2/3 van de rand te vullen met water.
12. Kies voor een badkraan met een relatief lange uitloop zodat het water niet via de binnenwand in het bad loopt, maar direct op de bodem van het bad terecht komt. Dit ter voorkoming van kalkaanslag op de binnenwand van het bad.



! WAARSCHUWING!

- Als het oppervlak van het bad nat is, bestaat er een risico op uitglijden. Dit risico wordt groter bij het gebruik van zeep, shampoo, olie of andere verzorgingsproducten.

VRIJSTAAND BAD
MET GEINTEGREERDE OVERLOOP