

5. AAN- EN AFVOERMATEN

Advies bovenkant wastafel
90 cm vanaf afgewerkte vloer

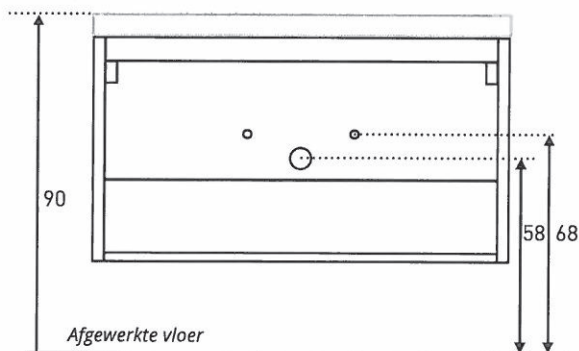
tbv artikelnummers:

34057 - 3421031	34436 - 3421200
34156 - 3421231	34443 - 3421011
34159 - 3421032	34444 - 3421211
34165 - 3421232	34441 - 3421010
33826 - 3421232	34442 - 3421210
33961 - 3421230	32227 - 0202121
34245 - 3421042	32224 - 0202111
34367 - 3421242	63842 - 0202101
34168 - 3421040	63846 - 0202071
34239 - 3421240	63923 - 0202081
34433 - 3421051	16794 - 0202061
34434 - 3421251	16795 - 0202091
34413 - 3421050	64322 - 0202011
34431 - 3421250	16796 - 0202001
34437 - 3421001	64495 - 0202031
34440 - 3421201	16797 - 0202021
34435 - 3421000	

I.c.m. wastafel

Achteraanzicht tbv aan- /afvoer wastafel 60 / 70 / 100 / 120 / 140*

* 140 is 2x 70 onderkast, meer info onderaan deze pagina



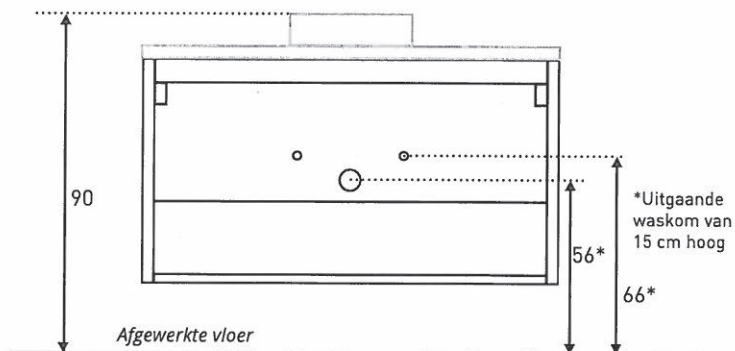
tbv artikelnummers:

33199 - 0300230
33198 - 0300210

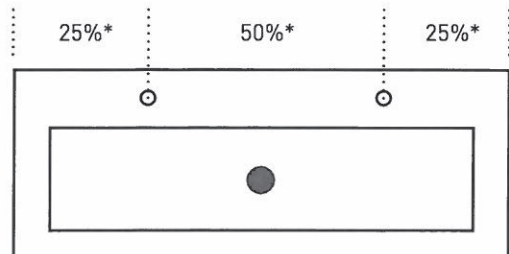
I.c.m. opbouwkom

Achteraanzicht tbv aan- /afvoer opbouw kom 100 / 120 / 140*

* 140 is 2x 70 onderkast, meer info onderaan deze pagina



Hartafstanden van de kraangaten



*% = van de totale afmeting van de wastafel

Wanneer het een 100 cm of een 120 cm badmeubel met 2 laden betreft, kan er afhankelijk het aantal kraangaten en afvoeren voor gekozen worden om 1 of 2x wateraanvoer en 1 of 2x waterafvoer voor te bereiden.

BIJ 2 ONDERKASTEN (4 LADEN) :

Wanneer het een 120 cm of een 140 cm badmeubel betreft met **4 laden** bestaande uit 2 onderkasten dient er 2 x de wateraanvoer en 2 x de waterafvoer voorbereid te worden.

